

# Microsoft Office365 のご紹介

山本和毅\*・秋山剛志\*\*  
yamamoto@kit.ac.jp, tsuyoshi.akiyama@kit.ac.jp

## 1. はじめに

2018年4月より Microsoft Office365[1]の提供を開始しました。当初は学生向けに配布していましたが、現在は教職員向けの提供も行っています。

提供開始から早一年が過ぎましたが、改めて本学でご利用になれる Microsoft Office365 について紹介いたします。

## 2. Microsoft Office365 とは

Microsoft Office 製品群の内、サブスクリプション方式のサービス群を Microsoft Office365 と呼びます。製品の利用期間に応じて料金を支払う形態となっており、購入した製品を永続使用できる買い取り形式とは異なります。常に最新バージョンのソフトウェアが利用できるといった点が、買い取り形式では実現できない大きなメリットとして挙げられます。Microsoft Office365 には A1・A3・A5 の3つのプランが用意されており、本学ではマイクロソフトとの教育機関向け総合契約 OVS-ES (Open Value Subscription - Education Solutions) [2][3]の特典として A3 プラン相当の Microsoft Office365 が提供されています。

## 3. 本学における Microsoft Office365 の利用

本学における Microsoft Office365 の利用条件等[4]について本節で述べます。Microsoft Office365 の利用手順も紹介いたします。

### 3.1. 対象者

本学の学生もしくは教職員で、CIS アカウントをお持ちの方がご利用になれます。卒業や退

職等で本学から籍が外れた際は、その時点で利用する権利を失います。なお、本学とマイクロソフトとの OVS-ES 契約が終了した場合は本学の全構成員が利用する権利を失います。また、OVS-ES 契約の特典内容に変更があった際は、その内容に応じて提供範囲や使用できるアプリケーション等が変更される場合があります。

### 3.2. 対象端末

教職員または学生個人のプライベートの端末や研究室で割り当てられている端末等、使用者が特定できる場合はインストールが可能です。逆に演習科目で用いている共有端末、家族や友人と共用している端末等、使用者がどなたかわからない場合はご利用になれません。なお、パソコンだけでなくタブレットやスマートフォンでも利用可能です。

また、マイクロソフトが提示する Microsoft Office365 のシステム要件[5]に合致していない端末にはインストールできませんので、予めご確認いただくことを推奨します。

インストールできる最大の台数はお一人につきパソコン5台、タブレット5台、スマートフォン5台の計15台です。これらの台数を超えてのインストールはライセンス違反となりますのでご注意ください。

### 3.3. ライセンス認証

Microsoft Office365 をインストールしている端末では、ネットワークを通して Microsoft のサーバにアクセスし、ライセンス認証を実施しています。認証が一度実施されるとライセンスの有効期限が30日延長されます。そのため、定期的に端末をインターネットに接続する必要があります。

\* 高度技術支援センター 技術員

\*\* 高度技術支援センター 技術専門職員

### 3.4. 利用可能なアプリケーション

利用可能な Microsoft Office365 アプリケーションは次の通りです。

- Word
- Excel
- PowerPoint
- Outlook
- Publisher ※ WindowsPC のみ
- Access ※ WindowsPC のみ
- OneNote
- Onedrive ※教職員のみ利用可。容量は 1GB。

### 3.5. 利用手順

#### 3.5.1. 申請手順

本項では、申請の手順を紹介します。

(1) 情報科学センターのホームページ[6]にアクセスし、メニューバーの「サポート窓口」をクリックします。



図 1. 情報科学センターホームページ

(2) CIS アカウントのユーザ名およびパスワードを入力し「ログイン」をクリックします。



図 2. サポート窓口ログイン

(3)「Office365 利用申請」を選択します。



図 3. サポート窓口トップ

(4) 必要事項を記入の上、「新規作成」をクリックします。



図 4. Office365 利用申請窓口

(5) 申請をいただいてから約 1 週間後に Microsoft Office365 をご利用になれます。ご利用できる状態になりましたら、CIS アカウントのメールアドレス宛にご連絡いたします。上記のお知らせを受信されたら次のステップにお進みください。

#### 3.5.2 インストール手順

本項では、インストール手順を紹介します。

- (1) ログインページ[7]にアクセスします。
- (2) 本学の shibboleth 認証画面が表示されます。CIS アカウントでログインします。

(3) 学術認証フェデレーション認証連携サービスの利用規約が表示された場合は、「利用規約に同意します」にチェックを入れ「送信」ボタンをクリックします。




図 5. 認証連携サービスの同意確認

(4) 送信属性の選択画面が表示された場合は、「このサービスに送信する情報が変わった場合は、再度チェックします。」にチェックを入れ「同意」ボタンをクリックします。




図 6. 送信属性の同意方法の選択

(5) 「サインインの状態を維持しますか?」と表示される場合は「はい」をクリックすることを

推奨します。「いいえ」をクリックしてもサインインできますが、サインインを要求される回数が増えます。

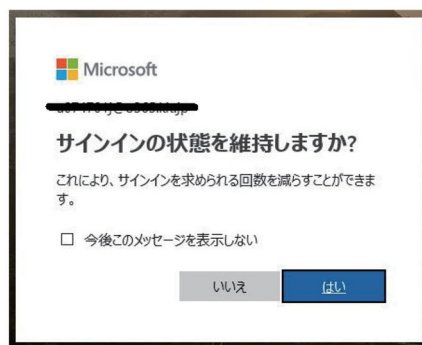


図 7. サインイン状態の維持に関する確認

(6) サインインすると Microsoft Office365 のホーム画面が表示されます。

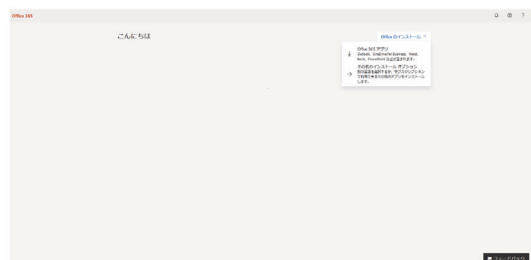


図 8. Office365 ホーム

(7) 「Office のインストール」のプルダウンメニューから「Office365 アプリ」をクリックすると、インストーラのダウンロードが始まります。なお、この手順では 64bit 版の日本語対応のインストーラが取得できます。32bit 版や他言語対応のインストーラをご希望の場合は手順(8)および(9)をご参照ください。

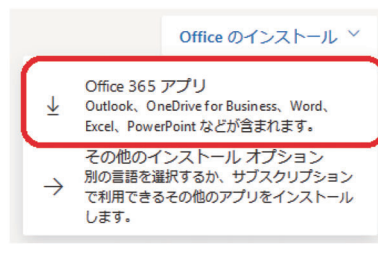


図 9. 日本語対応 64bit 版をご希望の場合

(8) 32bit 版もしくは他言語対応の Office をご希望の場合は、ホーム画面の「Office のインストール」のプルダウンメニューから「その他のインストールオプション」をクリックします。

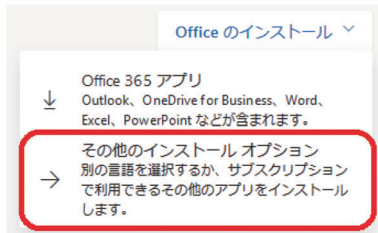


図 10. 他言語対応や 32bit 版をご希望の場合

(9) ご希望の言語とバージョンをプルダウンメニューから選択し、「Office のインストール」をクリックしてインストーラをダウンロードします。

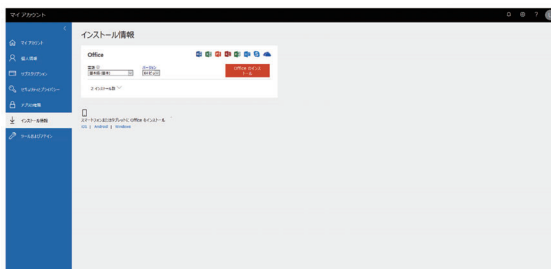


図 11. 言語およびバージョンの選択

(10) インストーラをダブルクリックすると Office のインストールが開始されます。

### 3.6. 利用相談

3.4 節の手順や Microsoft Office365 のライセンス認証に関するお問い合わせは情報科学センタースタッフまでご相談ください。ただし、その他のお問い合わせはマイクロソフトへ直接ご連絡ください。また、情報科学センターサポートスペースに FAQ[8] も掲載しておりますので問題解決のヒントとしてお役立てください。

### 4. おわりに

かねてより本学の構成員より要望が挙がっていましたが Microsoft Office365 が導入の運びとなりました。サービス開始前から多数の申請をいただき、学生教職員問わず多くの方にご利用いただいております。利用申請は随時受け付けておりますので、お気軽にお申し込みください。

### 参考文献

- [1] Microsoft、Office365 ログイン：  
<https://www.office.com/?omkt=ja-jp>  
(最終確認日 2019-8-20)
- [2] Microsoft、教育機関向け総合契約 OVS-ES：  
<https://www.microsoft.com/ja-jp/business/education/license/ovses/default.aspx>  
(最終確認日 2019-8-20)
- [3] 情報科学センター、マイクロソフトとの包括契約(OVS-ES)に基づくライセンスの利用について：  
[https://www.cis.kit.ac.jp/wp-content/uploads/msoffice/ovs-es\\_about.pdf](https://www.cis.kit.ac.jp/wp-content/uploads/msoffice/ovs-es_about.pdf)  
(最終確認日 2019-8-20)
- [4] 情報科学センター、Microsoft Office—京都工芸繊維大学情報科学センター：  
<https://www.cis.kit.ac.jp/licensedsoftware/msofficepro/#365>  
(最終確認日 2019-8-20)
- [5] Microsoft、さまざまな Microsoft Office 製品のシステム要件一覧：  
<https://products.office.com/ja-jp/office-system-requirements>  
(最終確認日 2019-8-20)
- [6] 情報科学センター、京都工芸繊維大学情報科学センター：  
<https://www.cis.kit.ac.jp/>  
(最終確認日 2019-8-20)
- [7] 情報科学センター、KIT Federation IdP：  
<https://idp.cis.kit.ac.jp/idp/profile/SAML2/Unsolicited/SSO?providerId=urn:federation:MicrosoftOnline>  
(最終確認日 2019-8-30)
- [8] 情報科学センター、OVS-ES に関する FAQ(Windows、Office 等)—情報科学センターサポート—Confluence：  
<https://confluence.cis.kit.ac.jp/pages/viewpage.action?pageId=8166943>  
(最終確認日 2019-8-20)